



REPUBLIK INDONESIA
KEMENTERIAN HUKUM DAN HAK ASASI MANUSIA

SURAT PENCATATAN CIPTAAN

Dalam rangka perlindungan ciptaan di bidang ilmu pengetahuan, seni dan sastra berdasarkan Undang-Undang Nomor 28 Tahun 2014 tentang Hak Cipta, dengan ini menerangkan:

Nomor dan tanggal permohonan : EC00201970969, 12 September 2019

Pencipta

Nama : **Tominanto, S.Kom., M.Cs, Tria Puspita Sari, S.ST., M.Kes., , dkk**

Alamat : **Mondorakan RT 006 RW 007 Kel. Tipes, Kec. Serengan, Surakarta, Jawa Tengah, 57154**

Kewarganegaraan : **Indonesia**

Pemegang Hak Cipta

Nama : **Universitas Duta Bangsa Surakarta**

Alamat : **Jl. Bhayangkara No. 55 Surakarta , Surakarta, Jawa Tengah, 57154**

Kewarganegaraan : **Indonesia**

Jenis Ciptaan : **Program Komputer**

Judul Ciptaan : **PROGRAM KOMPUTER APLIKASI REKAM MEDIS ELEKTRONIK IBU HAMIL**

Tanggal dan tempat diumumkan untuk pertama kali di wilayah Indonesia atau di luar wilayah Indonesia : **12 September 2019, di SURAKARTA**

Jangka waktu perlindungan : **Berlaku selama 50 (lima puluh) tahun sejak Ciptaan tersebut pertama kali dilakukan Pengumuman.**

Nomor pencatatan : **000154351**

adalah benar berdasarkan keterangan yang diberikan oleh Pemohon.
Surat Pencatatan Hak Cipta atau produk Hak terkait ini sesuai dengan Pasal 72 Undang-Undang Nomor 28 Tahun 2014 tentang Hak Cipta.



a.n. MENTERI HUKUM DAN HAK ASASI MANUSIA
DIREKTUR JENDERAL KEKAYAAN INTELEKTUAL

Dr. Freddy Harris, S.H., LL.M., ACCS.
NIP. 196611181994031001

LAMPIRAN PENCIPTA

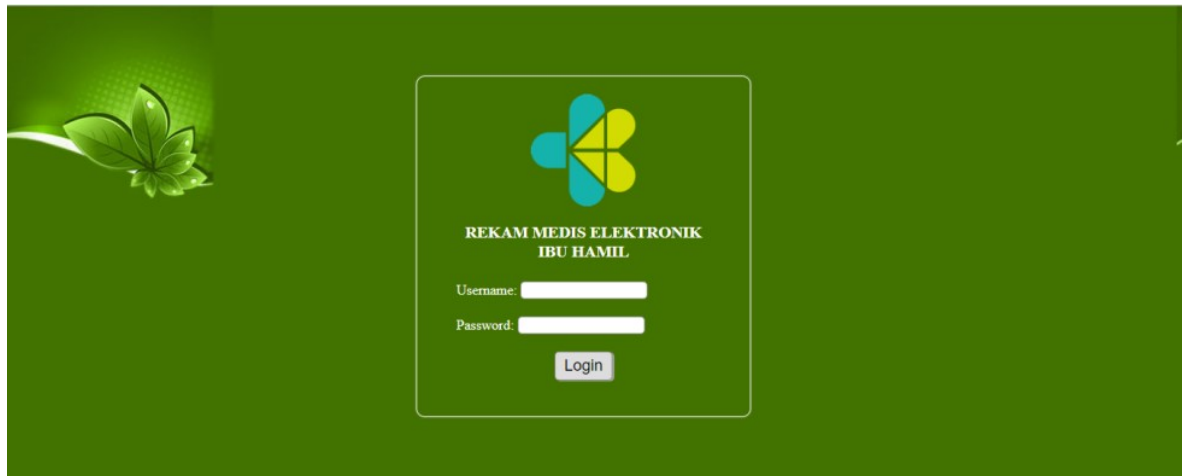
No	Nama	Alamat
1	Tominanto, S.Kom., M.Cs	Mondorakan RT 006 RW 007 Kel. Tipes, Kec. Serengan
2	Tria Puspita Sari, S.ST., M.Kes	Kadipiro RT 003 RW 004 Kel. Kadipiro Kec. Banjarsari
3	Andi Yulianto, A.Md. Kes	Sumberagung, RT 022 Kel. Jekani Kec. Mondokan



Lampiran 7. Petunjuk Pengoperasian Aplikasi Rekam Medis Elektronik Ibu Hamil

PETUNJUK PENGOPERASIAN PROGRAM KOMPUTER APLIKASI REKAM MEDIS ELEKTRONIK IBU HAMIL

A. Halaman Login



Untuk membatasi akses user agar aplikasi tidak dapat diakses oleh sembarang orang, maka diperlukan autentifikasi berupa username dan password. Untuk mengoperasikannya user dan password diinput lalu klik tombol login.

B. Data Master Pasien

SISTEM REKAM MEDIS ELEKTRONIK IBU HAMIL

MENU << DATA PASIEN

Data Master >> Data Baru Edit Data Hapus Data

Data Pasien

Data Transaksi >>

Laporan >>

Tools >>

Akses >>

Login Sebagai :
Bidan

Nama Alamat Cari

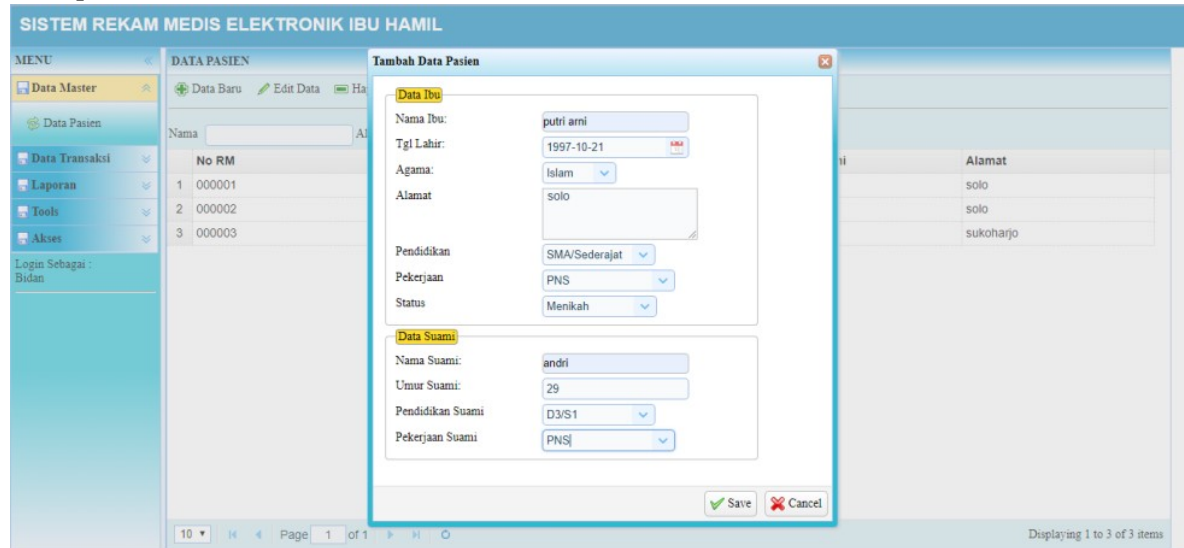
No RM	Nama Ibu	Tgl Lahir	Nama Suami	Alamat
1 000001	Yulii	1992-02-11	Budi	solo
2 000002	SUYAMTI	2016-09-06	Budi	solo
3 000003	asa putri	2017-09-06	reberto	sukoharjo

10 Page 1 of 1 Displaying 1 to 3 of 3 items

Data Master pasien berfungsi untuk melakukan pencatatan data pribadi pasien ibu hamil. Pada halaman ini terdapat 3 tombol, yaitu Data Baru yang digunakan untuk

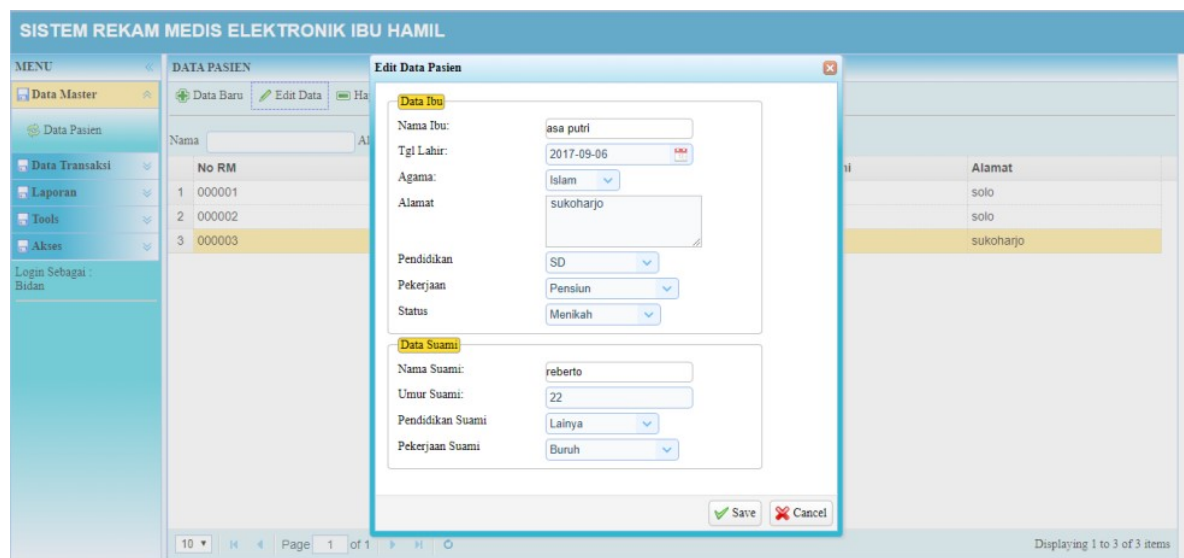
menambahkan data pasien baru, Edit Data digunakan untuk memperbarui data, serta tombol Hapus Data untuk melakukan penghapusan data pasien. pada halaman ini terdapat kotak pencarian berdasarkan nama dan alamat pasien.

1. Input Data Pasien



Untuk melakukan penambahan data pasien, klik tombol Data Baru, maka akan muncul dialog seperti gambar diatas. Lengkapi isian yang ada, tekan tombol Save untuk menyimpan data.

2. Edit Data Pasien



Apabila akan dilakukan pembaruan terhadap data pasien, maka pilih salah satu pasien kemudian klik tombol Edit Data, maka akan muncul dialog seperti gambar diatas.

C. Transaksi Pemeriksaan Pasien

Transaksi pemeriksaan pasien ini digunakan untuk melakukan pencatatan terhadap kondisi kesehatan pasien, mulai kunjungan pertama kehamilan sampai dengan persalinan. Pada halaman ini terdapat 2 warna, yaitu warna hitam dan warna biru. Warna biru berarti pasien tersebut sudah melakukan persalinan, sementara data yang berwarna hitam belum melakukan persalinan. Apabila akan dilakukan pemeriksaan awal terhadap kunjungan pertama pasien, maka dapat dipilih tombol Data Baru, bila akan melakukan pembaruan data, dapat dipilih tombol Edit Data, serta tombol Hapus Data digunakan untuk melakukan penghapusan data.

No RM	No RM	Nama Ibu	Umur	Nama Suami	Alamat	Tgl Kunjungan	Status	
1	RG19090005	000001	Yuli	27	Budi	solo	2019-09-09	SELESAI
2	RG19090004	000002	SUYAMTI	3	Budi	solo	2019-09-08	
3	RG19090003	000001	Yuli	27	Budi	solo	2019-09-07	SELESAI
4	RG19090002	000001	Yuli	27	Budi	solo	2019-09-06	

Apabila akan melakukan pemeriksaan fisik pasien pada setiap kunjungan, maka dapat dipilih salah satu data, kemudian Klik Kanan, lalu pilih Pemeriksaan Fisik

No RM	No RM	Nama Ibu	Umur	Nama Suami	Alamat	Tgl Kunjungan	Status	
1	RG19090005	000001	Yuli	27	Budi	solo	2019-09-09	SELESAI
2	RG19090004	000002	SUYAMTI	3	Budi	solo	2019-09-08	
3	RG19090003	000001	Yuli	27	Budi	solo	2019-09-07	SELESAI
4	RG19090002	000001	Yuli	27	Budi	solo	2019-09-06	

1. Input Pemeriksaan awal

Identitas Pasien

RM / Nama Ibu: 000003 asa putri
Umur: 2 Tahun
Nama Suami: reberto
Alamat: sukoharjo
Jenis:

Anamnesa

Hamil ke: Jml Persalinan:
Jml Keguguran: G P A
Jml Anak Hidup: Jml Lahir Mati:
Jml Anak Lhr Prematur:
Jarak Kehamilan terakhir:
Sits Inonisasi TT terakhir:

Riwayat Penyakit

Riwayat Penyakit Ibu:
Riwayat Penyakit Keluarga:
Riwayat Alergi:

Riwayat KB

KB: YA TIDAK
Lama: Jenis Kontrasepsi:

Riwayat Menstruasi

HPHT: HPL:

Pemeriksaan Fisik

LILA: Keterangan
TB: Gol Darah:

Riwayat Kehamilan, Persalinan, Nifas

Anak-Ke	Usia	Usia Kehamilan	ANC Di	Jml Anc	Resti	Jenis Persalinan	Penolong Pers.	Tempat	Nifas
---------	------	----------------	--------	---------	-------	------------------	----------------	--------	-------

Jenis Resiko

Usia Kehamilan	Jenis Resiko	Score	Tanggal
----------------	--------------	-------	---------

Save Cancel to 4 of 4 items

Pemeriksaan awal digunakan untuk melakukan pencatatan terhadap kunjungan pertama pasien, cari nama pasien pada kotak isian, kemudian pilih pasien, maka akan tampil data identitas pasien. lakukan penginputan pada semua item yang sesuai. Untuk mengetahui HPL, isikan tanggal HPHT pasien, kemudian klik pada isian HPL, maka tanggal HPL akan otomatis ditampilkan.

2. Input Pemeriksaan Fisik

No F	Pemeriksaan Fisik	Status
1 RG1	Keluhan	DJJ SELESAI
2 RG1	TD	mmHg LAB
3 RG1	BB	Kel Terapy SELESAI
4 RG1	TFU	CM Diagnosa

Pemeriksaan fisik digunakan untuk melakukan pencatatan pemeriksaan pasien pada setiap kali pasien berkunjung. Klik kanan pada data kunjungan, maka akan ditampilkan dialog seperti gambar diatas. Kemudian lakukan pengisian pada item yang sesuai. Kemudian klik tombol Save.

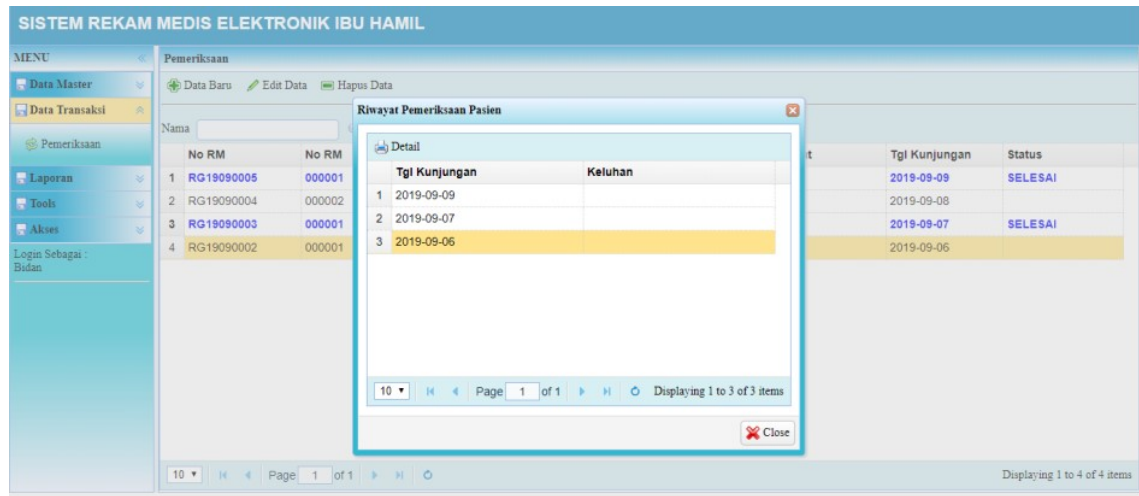
3. Input Data Persalinan

No RM	Tanggal	Kunjungan 1	Kunjungan 2	Kunjungan 3	Kunjungan 4
1 RG19090	2019-09-10				
2 RG19090	Usia Kehamilan				
3 RG19090	ANC DI				
4 RG19090	Jumlah ANC				

Input persalinan digunakan untuk melakukan pencatatan persalinan pasien. setelah pasien dikatakan sudah melakukan persalinan, dan data persalinan tersebut sudah di isi, hal ini akan menandai bahwa pasien pada kehamilan tersebut sudah berakhir, sehingga data pemeriksaan fisik tidak dapat ditambahkan lagi pada kehamilan tersebut.

4. Riwayat Pemeriksaan

Untuk mengetahui riwayat pemeriksaan pasien lampau, maka pada data pemeriksaan klik kanan pada data, lalu pilih riwayat pemeriksaan, maka akan ditampilkan dialog seperti gambar berikut, lalu pilih tanggal kunjungan yang akan ditampilkan riwayatnya, kemudian pilih tombol detail, maka data riwayat akan ditampilkan dalam bentuk file PDF.



**POLIKLINIK KESEHATAN DESA NGUDI WARAS
DESA BOLON
KECAMATAN COLOMADU**
Alamat : Bolon, Colomadu

RM ANTE NATAL CARE (ANC) TERPADU

No. Reg : RG19090002
Tanggal Kunjungan : 06-09-2019

I. IDENTITAS
 Nama Ibu : Yuli Nama Suami : Budi
 Umur : 27 Tahun Umur :
 Agama : Islam
 Pendidikan : D3/S1 Pendidikan : D3/S1
 Pekerjaan : Swasta Pekerjaan : Swasta
 Alamat : solo
 Status :

II. RIWAYAT MENSTRUASI
 HPHT : 10 HPL : 2019-09-06

III. RIWAYAT PENYAKIT
 Riwayat Penyakit Ibu : rw ibu
 Riwayat Penyakit Keluarga : rw
 Riwayat Alergi : al

IV. RIWAYAT KB
 KB : YA Jenis Kontrasepsi : suntik
 Berapa Lama : 2

V. PEMERIKSAAN FISIK
 LILA : lla Ket :
 TB : tb Gol. Darah : O

VI. ANAMNESIA
 Hamil Ke : 1 Jumlah Persalinan : 2 Jumlah Keguguran : (3) G : (4) P : (5) A : (6)
 Jumlah Anak Hidup : 7 Jumlah Lahir Mati : 8 Jumlah Anak Lahir Prematur : 9
 Jarak Kehamilan Terakhir : 10 Status Imunisasi TT Terakhir : 111

VII. RIWAYAT KEHAMILAN, PERSALINAN, NIFAS

Anak Ke	Usia	Usia Kehamilan	ANC Di	ANC Berapa Kali	RESTI	Jenis Persalinan	Penolong Persalinan	Tempat Persalinan	Nifas
		1	2	4	5	6	7	8	9

VIII. JENIS RESIKO

Usia Kehamilan	Jenis Resiko	Score	Tanggal

PEMERIKSAAN ANTENATAL (ANC)

Tanggal	keluhan	TD	BB	TFU	Letak janin	Djj	LAB	Terapy	Diagnosa	Pemeriksa
2019-09-07	nyeri perut	110/8	45	20	sjc	sk	77	77	masih	Bidan
2019-09-07	ada	ada	td	at	at	at	at	at	at	Bidan

D. Laporan Kunjungan

Pada laporan kunjungan ini berfungsi untuk mengetahui riwayat kunjungan pasien. pada halaman ini dapat ditampilkan per periode waktu. Untuk mencetak laporan, maka dapat dipilih tanggal periode, kemudian klik tombol Cetak Data.

SISTEM REKAM MEDIS ELEKTRONIK IBU HAMIL

MENU << Laporan Kunjungan Pasien

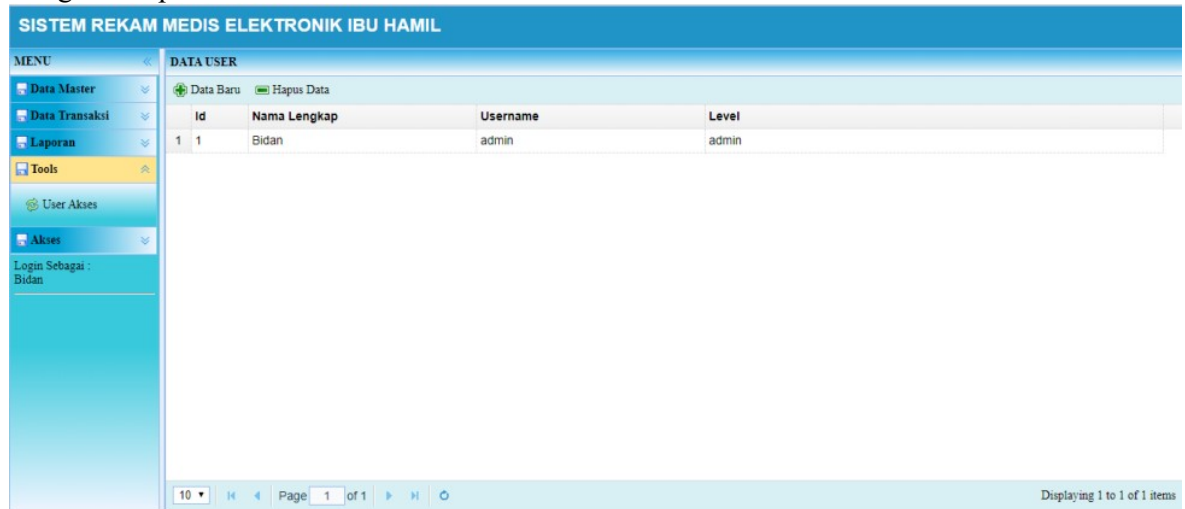
Dari (yyyy-mm-dd) - Sampai (yyyy-mm-dd) Cari Cetak Data

No RM	No Reg	Nama Ibu	Usia	Alamat	Tgl Kunjungan
1 000001	RG19090002	Yuli	27	solo	2019-09-06
2 000001	RG19090003	Yuli	27	solo	2019-09-07
3 000001	RG19090005	Yuli	27	solo	2019-09-09
4 000002	RG19090004	SUYAMTI	3	solo	2019-09-08

50 Page 1 of 1 Displaying 1 to 4 of 4 items

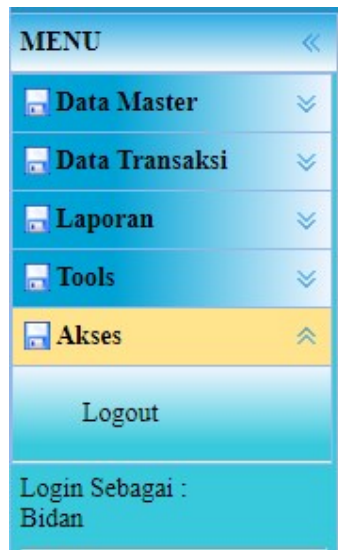
E. User Akses

Pada menu User Akses ini digunakan untuk mengelola data pengguna untuk mengakses aplikasi ini.



F. Logout

Untuk mengakhiri pencatatan Rekam Medis Elektronik Ibu Hamil ini dapat dilakukan logout, agar aplikasi tidak diakses oleh sembarangan orang.



LINK KARYA

menuju ke laman dokumen :

<https://www.youtube.com/watch?v=w6UzLwPjLaw>